



Resultaten enquête

Openbaar groen in Montferland

Antea Group

Understanding today.
Improving tomorrow.

15 oktober 2020

www.anteagroup.nl

Aanleiding



De gemeente Montferland werkt aan **goed functionerend openbaar groen** voor nu en in de toekomst. De gemeente wil de inwoners van Montferland bij dit proces **betrekken** om de **maatschappelijke wensen en doelen voor groen** in beeld te brengen en hen te informeren over wat de gemeente voor ogen heeft met het groenbeleid. De gemeente wil hiermee **draagvlak creëren** voor het groenbeleid en **inbreng vanuit de samenleving** ophalen.

Methodiek

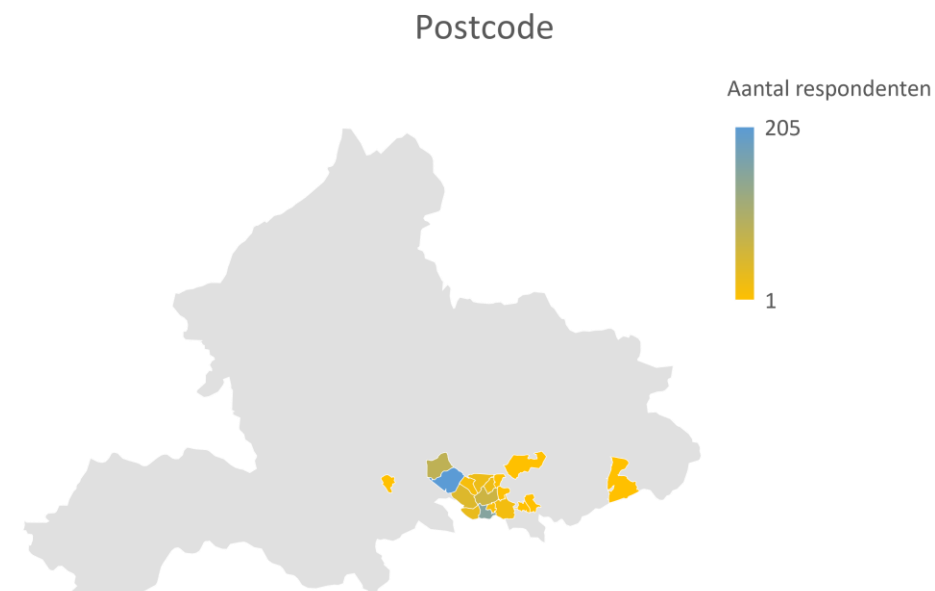
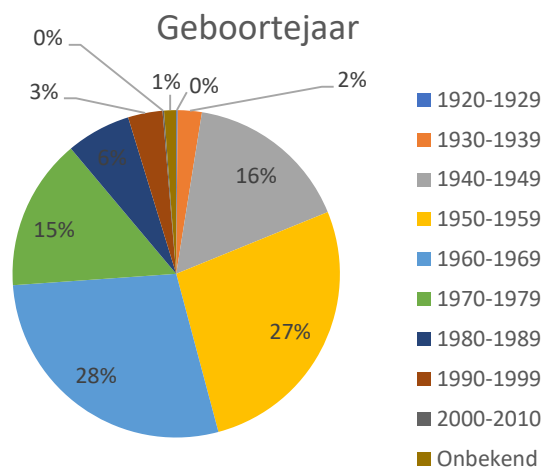
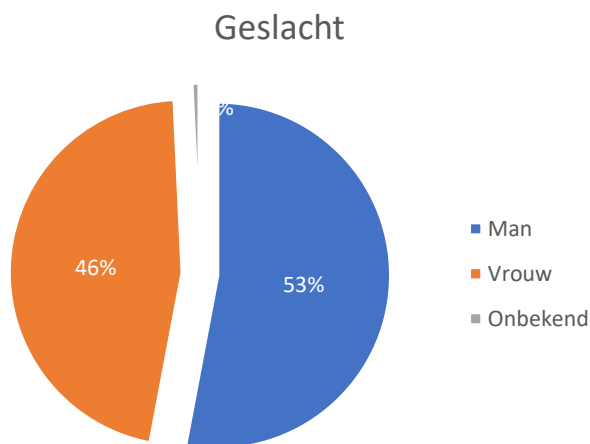


- Uitrol van de enquête op 27 juli 2020
- Enquête digitaal in te vullen via digitale link gemeente en via MontferlandSpreekt.nl (inwonerspanel)
- Communicatie over de enquête via gemeentelijke sociale media (Facebook en Twitter) en lokale krant (Montferland Journaal)
- Enkele problemen met invullen enquête op sommige mobiele telefoons: daarom uitrol van aangepaste versie enquête (vragen blijven hetzelfde) op 24 augustus 2020
- Sluiting enquête op 1 september 2020

Deelnemers



Aantal deelnemers: 674 (complete afnames)



- ### Lid van organisaties?
- 31% is lid van milieuorganisaties
 - 22% is lid van belangenbehartigende organisatie
 - 9% is lid van bewonersvereniging
 - 5% is lid van wijk- of dorpsraad
 - 3% is lid van winkeliers- of ondernemersvereniging

Mogelijk gemaakt met Bing
© GeoNames, TomTom

Inhoud enquête



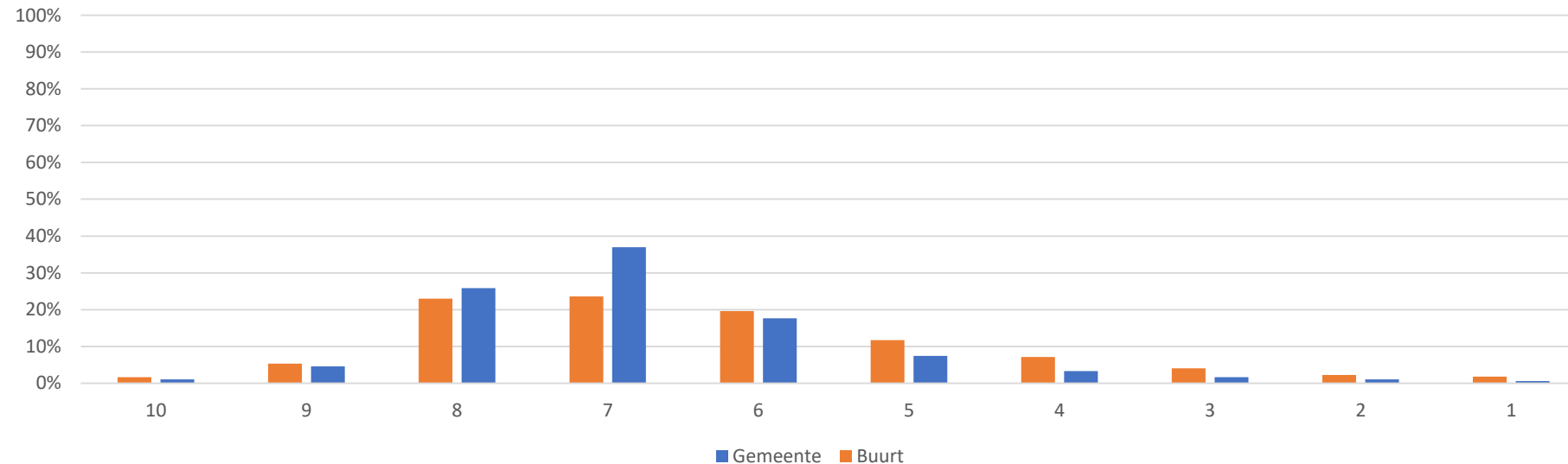
Vragen gaan over:

- Waardering openbaar groen (gemeente en eigen buurt)
- Gebruik/ functie openbaar groen. Waarom is openbaar groen belangrijk?
- Tevredenheid en waardeoordeel (Hoe belangrijk vind je...?) kwantiteit, diversiteit en kwaliteit van het openbaar groen
- Prioriteiten in beheer openbaar groen
- Prioriteiten in beheer openbare ruimte (alle assets)
- Tevredenheid over inzet gemeente op thema's biodiversiteit, klimaatadaptatie, gezondheid incl. suggesties voor aanpak
- Eigen bijdrage/ participatie in het openbaar groen
- Betrokkenheid bij de rest van het proces groenbeleidsplan

Waardering openbaar groen



Welk cijfer geeft u het openbaar groen in uw...

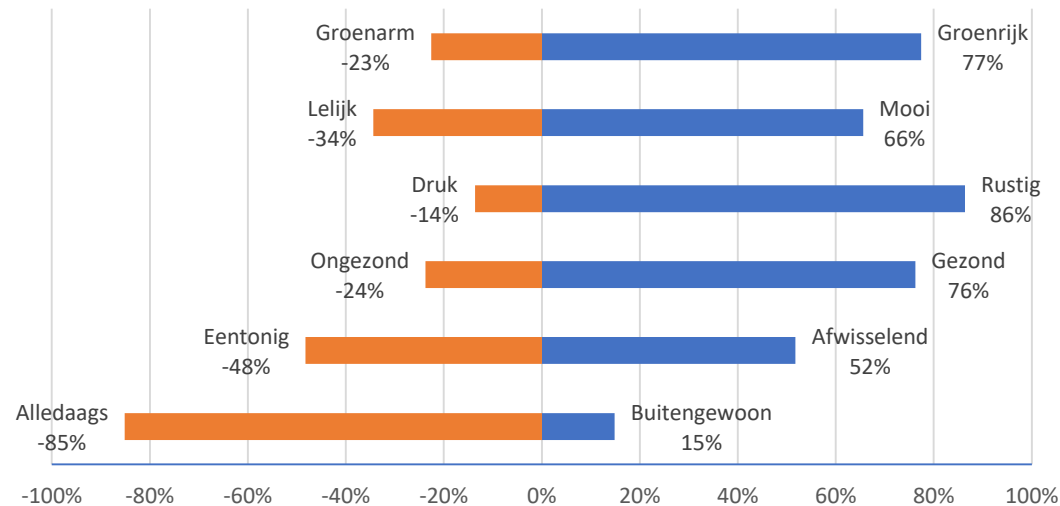


De respondenten geven het openbaar groen in de gemeente Montferland gemiddeld een **6,8**. Zij geven het openbaar groen in hun eigen buurt gemiddeld een iets lager cijfer, een **6,4**.

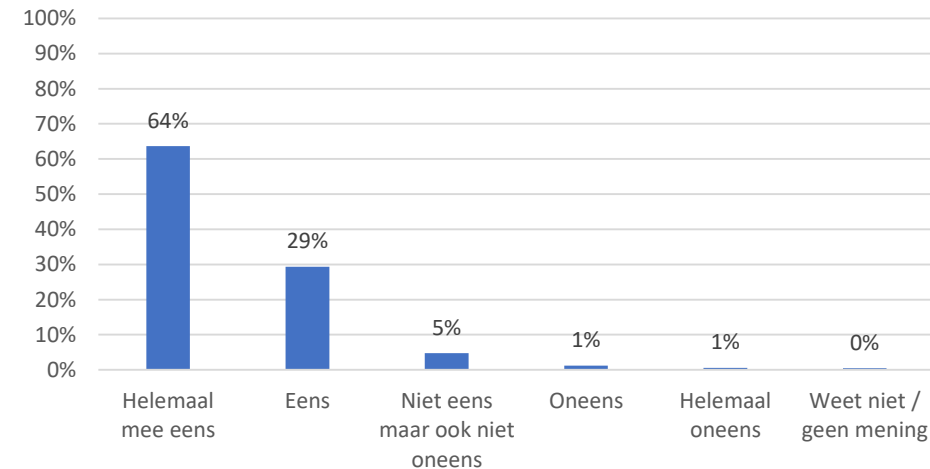
Visie op groen



Hoe zou u het openbaar groen in Montferland omschrijven?



Bent u het eens met de volgende stelling: "Ik vind het belangrijk dat de gemeente Montferland een groen karakter heeft."



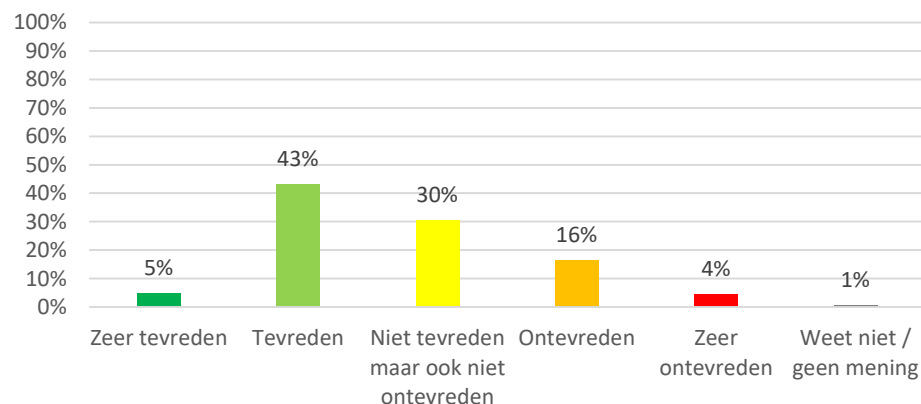
Conclusies

- Respondenten omschrijven het openbaar groen in Montferland gemiddeld vaker als **groenrijk, mooi, rustig en gezond** (dan resp. groenarm, lelijk, druk of ongezond). De **afwisseling** in het groen komt minder sterk naar voren (52% van de respondenten). 85% van de respondenten typeert het openbaar groen als **alledaags**.
- In de gemeentelijke visie wordt gesproken van het belang van het **groene karakter** van de gemeente. Het grootste deel van de respondenten (**93%**) is het (**helemaal**) eens met de stelling dat het groene karakter belangrijk is voor de gemeente Montferland.

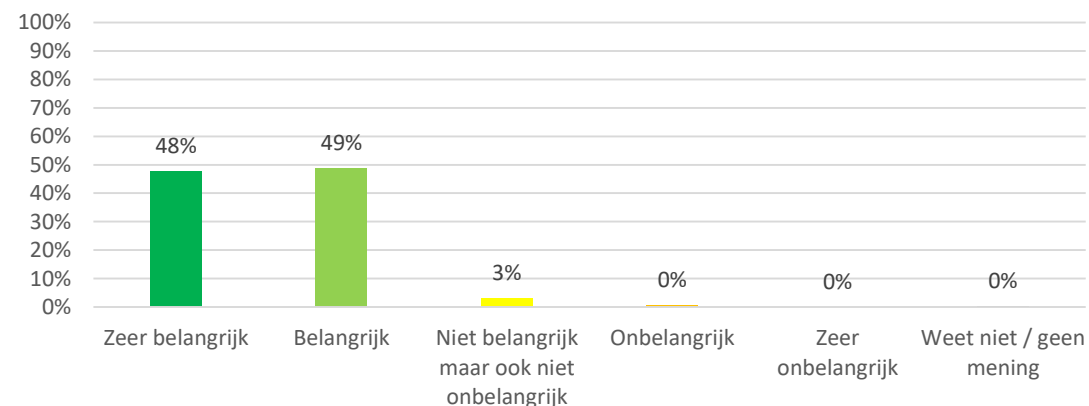
Hoeveelheid groen



Hoe tevreden bent u over de **hoeveelheid** openbaar groen in de gemeente?



Hoe belangrijk vindt u de **hoeveelheid** openbaar groen in de gemeente?



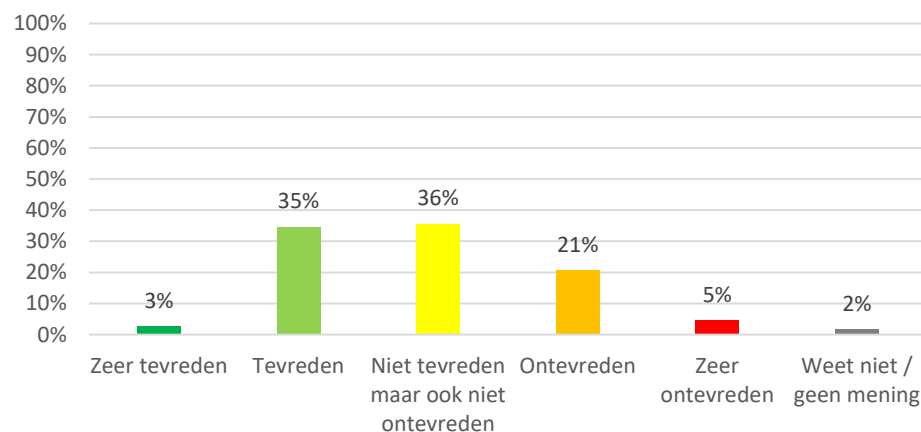
Conclusies

- Het grootste deel van de respondenten (**48%**) is (**zeer**) **tevreden** over de hoeveelheid openbaar groen in de gemeente, 30% is niet tevreden noch ontevreden, en 18% is ontevreden.
- Bijna alle respondenten (**97%**) vindt de hoeveelheid openbaar groen (**zeer**) **belangrijk**.
- Respondenten geven aan dat ze met name groen in de kernen en woonwijken missen en dat openbaar groen wordt opgeofferd voor bebouwing en bestrating.

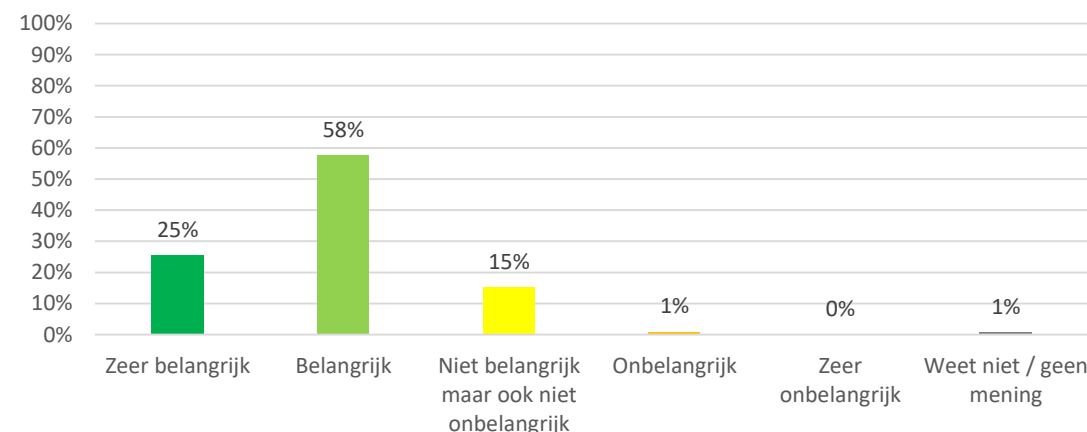
Afwisseling groen



Hoe tevreden bent u over de **afwisseling** in het openbaar groen in de gemeente?



Hoe belangrijk vindt u de **afwisseling** in het openbaar groen in de gemeente?



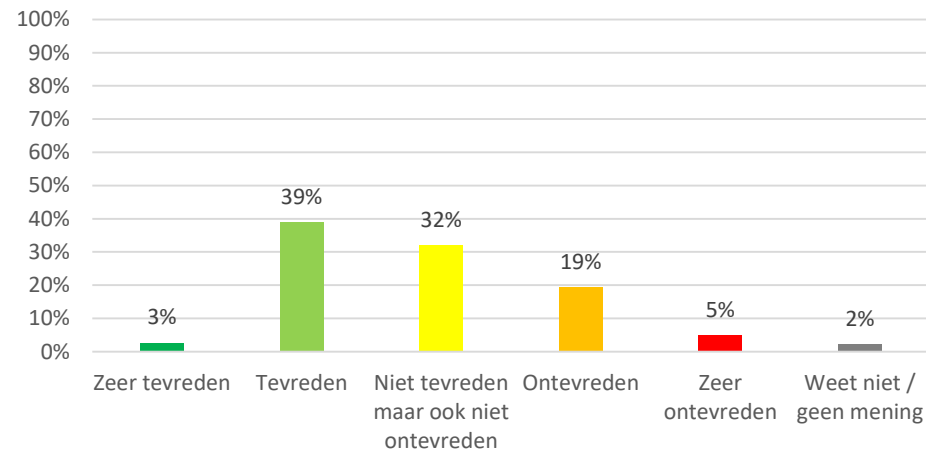
Conclusies

- **38%** is (**zeer**) **tevreden** met de afwisseling in het openbaar groen in Montferland. Bijna evenveel respondenten (36%) zijn tevreden nog ontevreden, en 21% is ontevreden met de afwisseling in het openbaar groen.
- In totaal vindt **83%** de afwisseling in het openbaar groen (**zeer**) **belangrijk** en 15% vindt het niet belangrijk maar ook niet onbelangrijk.
- Ontevreden respondenten geven aan het groen eentonig of saai te vinden, meer bloemperken en –bakken en meer (bijzondere) bomen te willen zien, variatie mooi en kleurrijk te vinden en graag parken in plaats van grasvelden te willen. Tevreden respondenten vinden de variatie in het groen voldoende en in balans. Wel geven verschillende respondenten aan meer wildgroei te willen zien en het maaien van bermen af te raden.

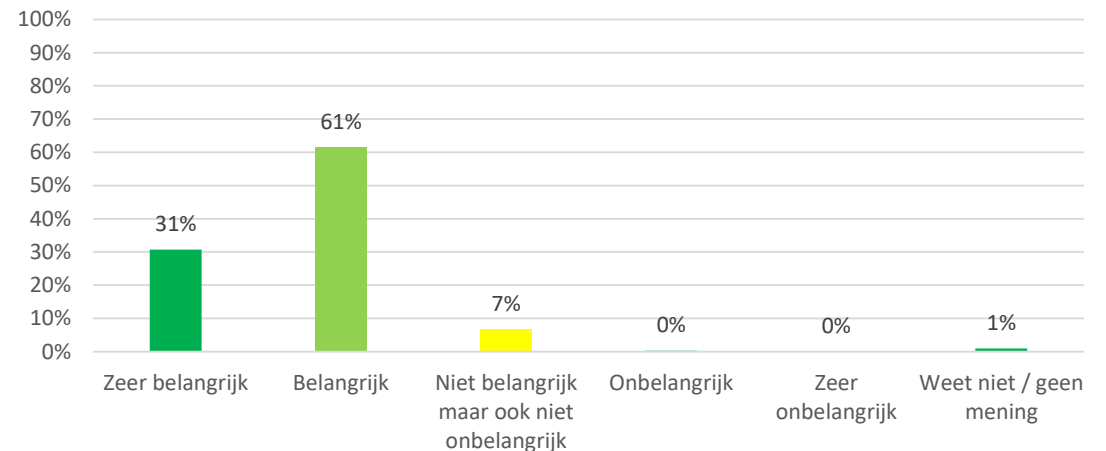
Kwaliteit groen



Hoe tevreden bent u over de **kwaliteit** van het openbaar groen in de gemeente?



Hoe belangrijk vindt u de **kwaliteit** van het openbaar groen in de gemeente?



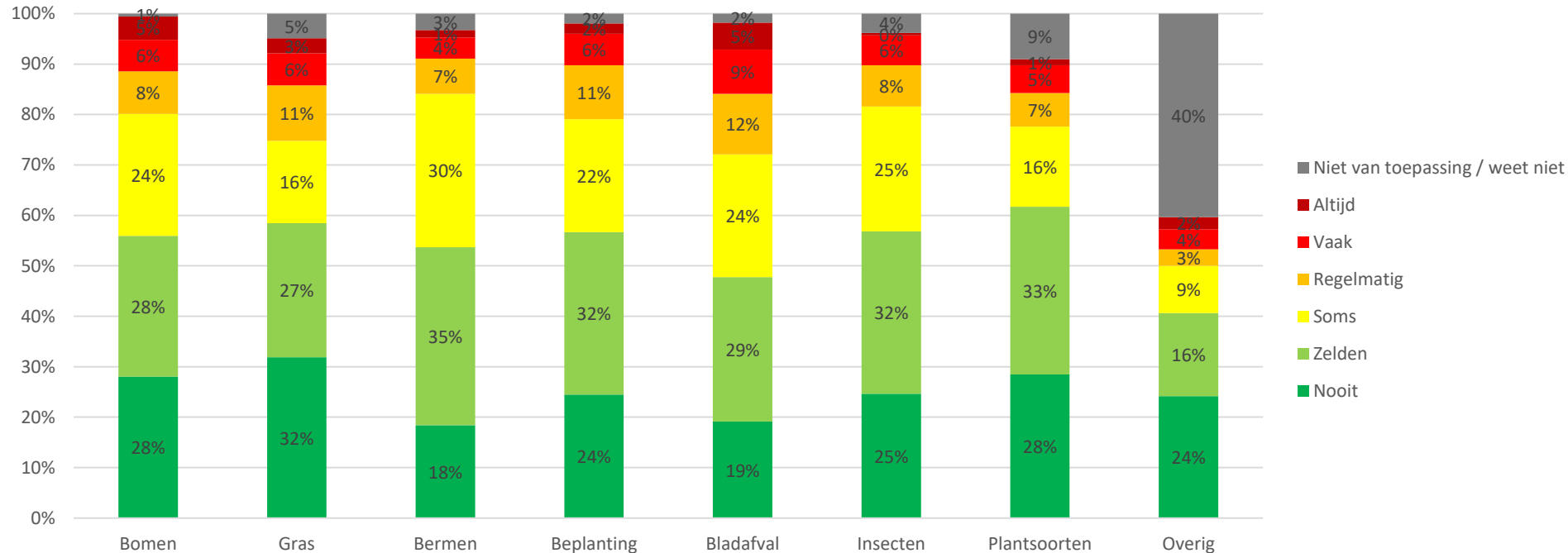
Conclusies

- **42%** van de respondenten is (**zeer**) **tevreden** over de kwaliteit van het openbaar groen in de gemeente, bijna een derde (32%) is niet tevreden noch ontevreden, en 19% is ontevreden.
- De kwaliteit van het openbaar groen wordt door de meeste respondenten (**92%**) (**zeer**) **belangrijk** gevonden.
- De respondenten geven veelvuldig aan dat het onderhoud beter moet en 'alerter' kan: Maai- en bermbeheer wordt vaak genoemd als aandachtspunt. Men geeft aan dat het onderhoud sterk verschilt per plek. Overlast door onkruid wordt vaak genoemd.

Overlast van groen



Ervaart u overlast van het openbaar groen?



Conclusies

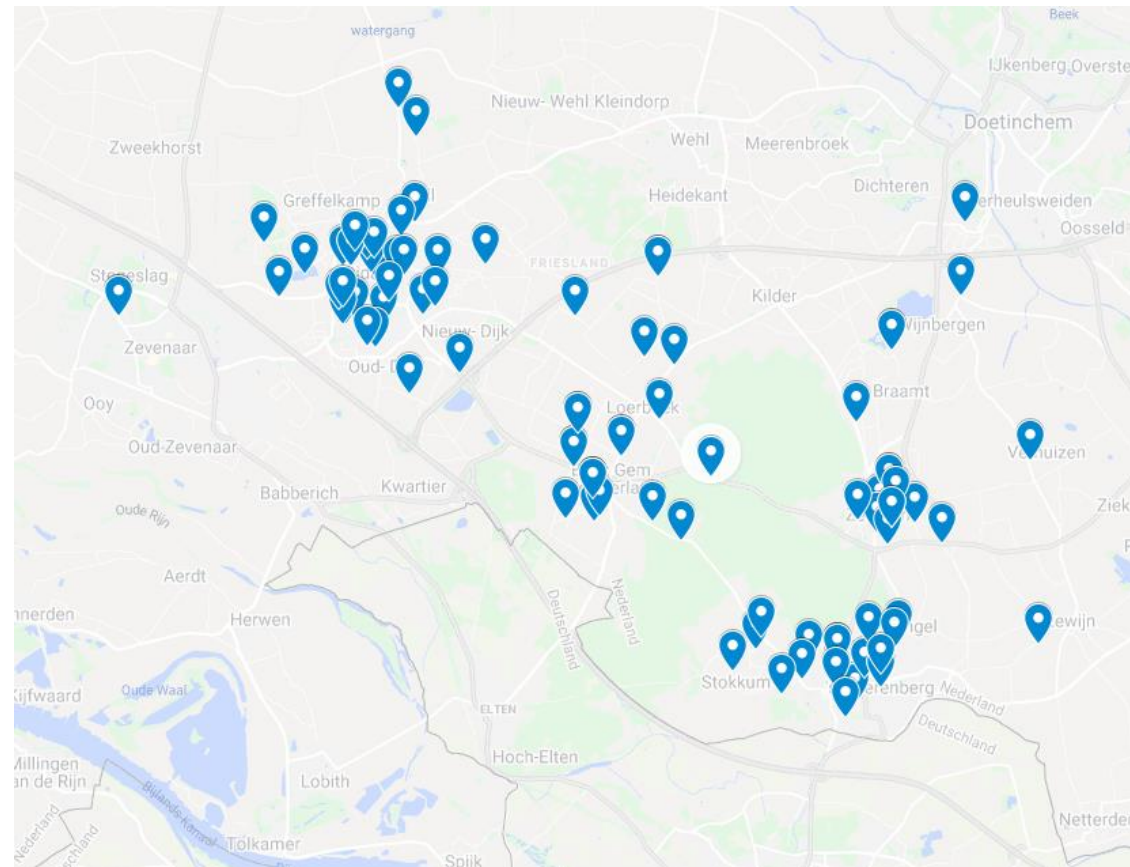
- Een groot deel van de respondenten geeft aan zelden of nooit overlast te ervaren van het openbaar groen of geeft in de toelichting aan dat dit, indien nodig, kan worden opgelost door een melding te doen.
- Bomen en bladafval komen het meest terug waar mensen altijd of vaak overlast van ervaren: Zo worden boomwortels die tegels en asfalt omhoog drukken vaak genoemd, evenals dode of overhangende takken van bomen.
- Qua insecten wordt de eikenprocessierups vaak genoemd als overlastgevend.
- Algemeen achterstallig onderhoud wordt hiernaast vaak genoemd als toelichting op de overlast.

Toelichting overlast van groen



Locaties met veel overlast

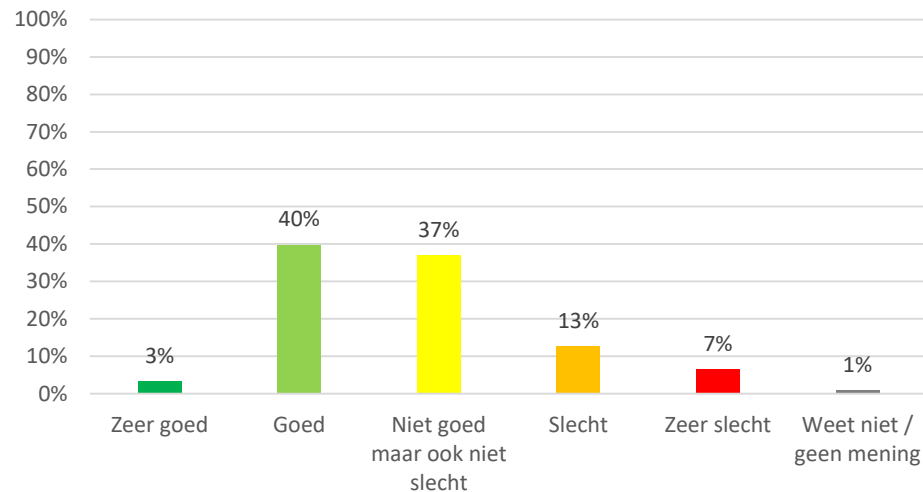
- Specifieke overlastlocaties (zie kaart)
- Eigen straat/buurt
- Fietspaden
- Bermen verspreid over gemeente
- Geen specifieke locatie aangegeven



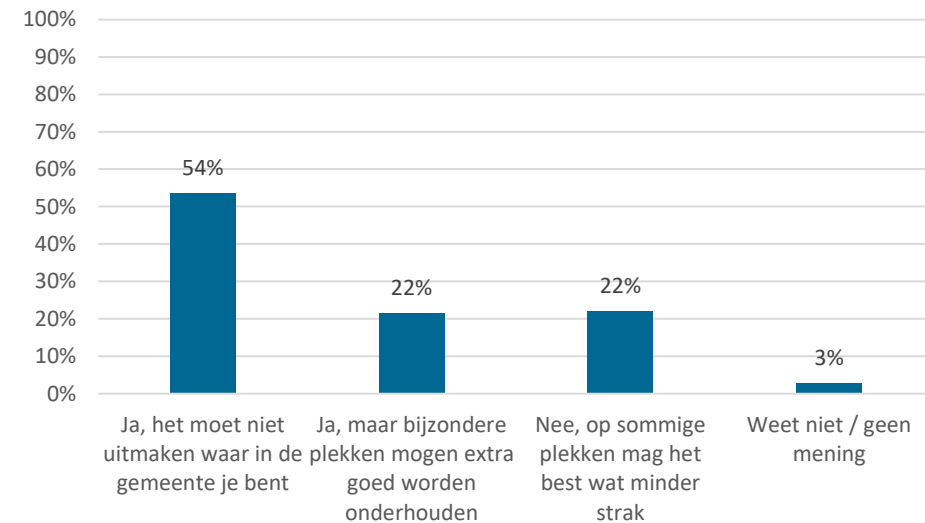
Beheer van groen



Hoe typeert u het huidige onderhoudsniveau van het openbaar groen in uw buurt?



Vindt u dat het openbaar groen op alle plekken in de gemeente even onderhouden moet zijn?



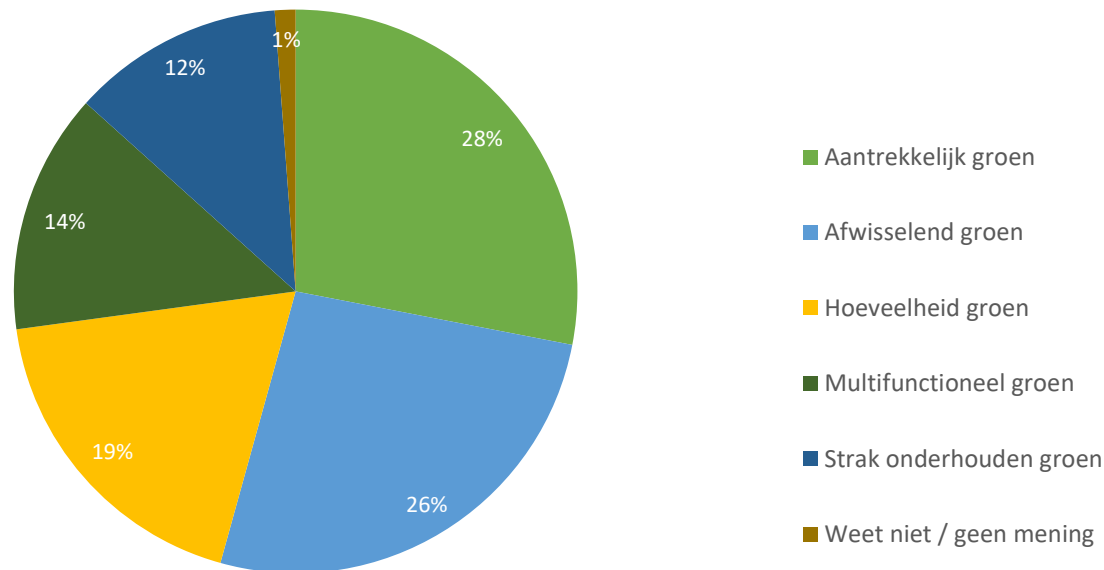
Conclusies

- Het grootste gedeelte (43%) van de respondenten vindt het onderhoudsniveau van het openbaar groen (zeer) goed. Hierna vindt een grote groep (37%) het onderhoudsniveau niet goed maar ook niet slecht.
- Meer dan de helft van de respondenten (54%) geeft aan overal in de gemeente een gelijk onderhoudsniveau te verwachten en 44% zegt dat het onderhoudsniveau binnen de gemeente mag verschillen (beter/minder strak op sommige plekken).

Prioriteiten in groenbeheer



Wat vindt u het meest belangrijk als het gaat om het openbaar groen?



De meeste respondenten vinden aantrekkelijk groen het meest belangrijk, gevolgd door afwisselend groen en hoeveelheid groen. Opvallend is dat strak onderhouden groen het minst vaak als meest belangrijk is gemarkeerd.

Prioriteiten in groenbeheer



Locaties waar onderhoud **zeer belangrijk** wordt gevonden:

- “Overall”
- Centrum
- Binnen bebouwde kom
- Voet- en fietspaden, bij speelplaatsen en monumenten

Locaties waar onderhoud **minder belangrijk** wordt gevonden:

- Buitengebied, bossen
- “Geen” (“Wij betalen allemaal mee”)
- Langs doorgaande wegen
- “Waar minder mensen komen”
- Geen mening

Prioriteiten in beheer (alle assets)



Gem. positie % in top 3

5,3 16%



Groen in de dorpen en stad

5,3 16%



Zwerfafval

5,8 13%



Afvaldump (grofvuil)

6,7 7%



Fietspaden

6,7 7%



Stoepen

Gem. positie % in top 3

7,1 9%



Hondenpoep

8,0 7%



Onkruid op verharding

8,0 6%



Groen in recreatie- en natuurgebieden

6,9 6%



Openbare verlichting

Gem. positie % in top 3

7,5 5%



Wegen

8,4 4%



Riolering

7,4 3%



Straatmeubilair (bankjes, afvalbakken)

10,2 1%



Water

Conclusies

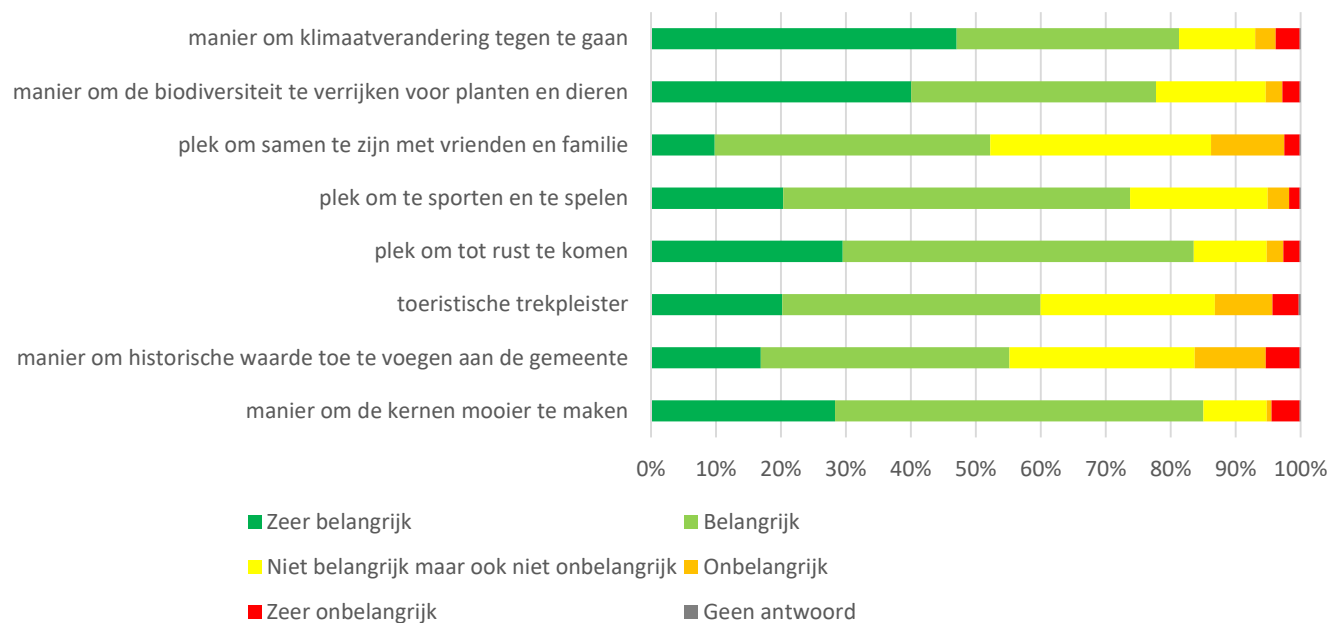
- Van bovenstaande 13 beheeronderwerpen geven respondenten de meeste prioriteit aan het beheer van groen in de dorpen en stad, zwerfafval en afvaldump. Deze onderwerpen zetten zij het vaakst in hun top 3.
- Gemiddeld zetten de respondenten deze onderwerpen op plek 5 of 6 van 13.

Op deze pagina zijn de 13 beheeronderwerpen (assets) weergegeven, die zijn bevraagd in de enquête. Deelnemers konden de assets in een rangorde plaatsen. Naast elke asset is de **gemiddelde positie** weergegeven die respondenten aan dat asset hebben toebedeeld, waarbij 1 de hoogste prioriteit betekent. Daarnaast is in een percentage weergegeven hoe vaak de asset in de **top 3** van prioriteiten is gezet.

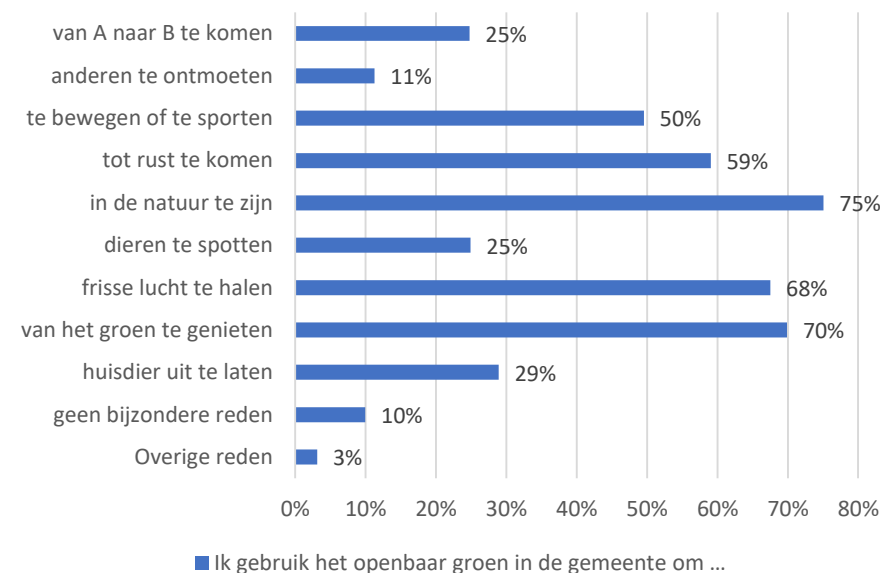
Gebruik van groen



Hoe belangrijk vindt u het groen in de gemeente als...



Ik gebruik het openbaar groen in de gemeente om ...



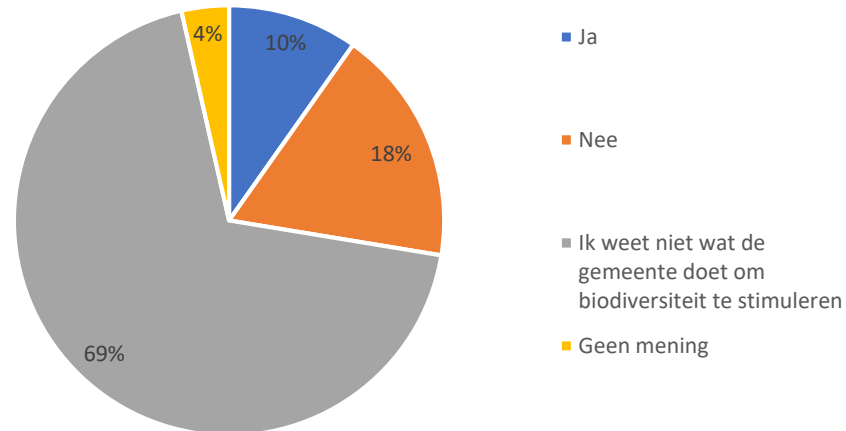
Conclusies

- De respondenten vinden openbaar groen (zeer) belangrijk als manier om kernen mooier te maken, als plek om te rusten en sporten/ spelen en als manier om klimaatverandering tegen te gaan en biodiversiteit te verrijken.
- De respondenten geven aan het openbaar groen vaak te gebruiken om te zijn/ beleven (in de natuur zijn, genieten van groen, frisse neus halen), tot rust te komen of te bewegen/sporten.

Biodiversiteit



Vindt u dat de gemeente voldoende inzet om biodiversiteit te stimuleren?



Suggesties voor de gemeente

- Geen ("Ben geen specialist")
- Inwoners betrekken en stimuleren
- Bermen niet maaien
- (Wilde) bloemen zaaien
- Minder gif gebruiken
- Bladafval composteren

Suggesties voor inwoners zelf

- Weet niet
- "Ben er mee bezig"
- Aanplanten bloemen/planten
- Bladeren laten liggen
- Minder gif gebruiken
- Anderen aansporen

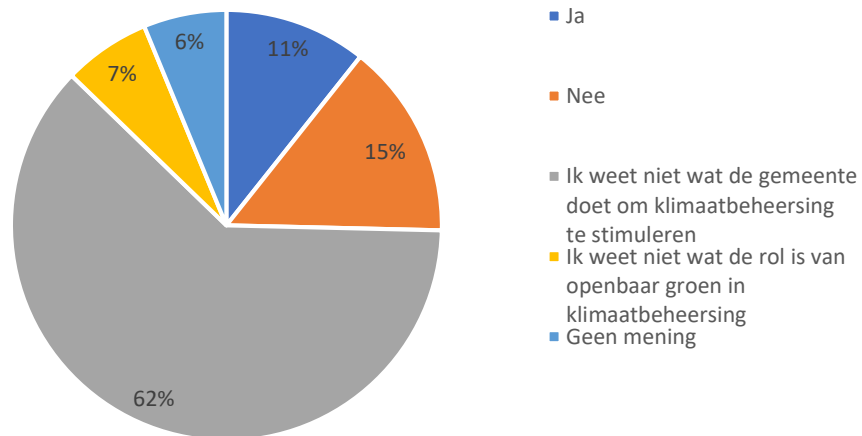
Conclusies

- Het grootste deel van de respondenten weet niet wat de gemeente doet om biodiversiteit te stimuleren.
- Veel van de suggesties van de respondenten om biodiversiteit te vergroten voor zowel de gemeente als voor inwoners zelf, hebben betrekking op dezelfde onderwerpen, al verschilt dan wel het schaalniveau (gemeentebreed of eigen tuin).

Klimaatadaptatie



Vindt u dat de gemeente voldoende inzet om klimaatbeheersing te stimuleren met behulp van openbaar groen?



Suggesties voor gemeente

- Actief inwoners betrekken
- Groene tuinen, daken en parkeerpleinen stimuleren
- Keuze bomen/planten (watervasthoudend, bladoverlast)
- Zonnepanelen
- Duurzaam vervoer stimuleren

Conclusies

- Het grootste gedeelte van de respondenten heeft geen beeld van de inzet van de gemeente op klimaatbeheersing of van de rol van openbaar groen bij klimaatbeheersing.

Gezondheid



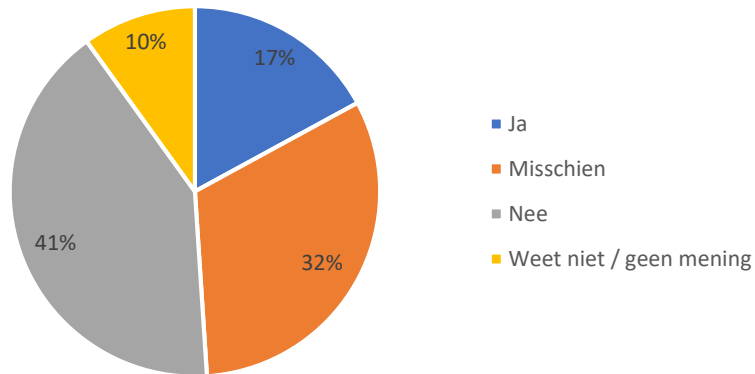
Suggesties om gezondheid door middel van openbaar groen te stimuleren:

- Klim- en klauterbossen voor kinderen
- Beweegtuinten aanleggen
- Meer groen, bloemen en parken met ontmoetingsplekken
- Mooie wandel- en fietspaden, ook in stiltegebieden
- Openbare ruimte toegankelijk voor iedereen
- Groen zo aantrekkelijk mogelijk, zodat het uitnodigt tot gebruik
- Integraal welzijn beleid opzetten

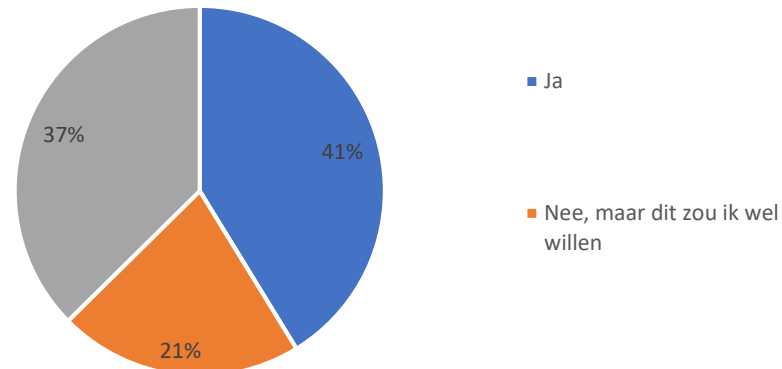
Participatie



Ik ben bereid om mee te helpen aan het onderhoud van het groen in de gemeente.



Onderhoudt u zelf of draagt u bij aan het onderhoud van het openbaar groen in uw buurt?



Motivatie om te participeren in groenonderhoud:

- Straat netjes houden
- Bijdrage leveren aan de eigen leefomgeving
- Kosten drukken
- Als hobby
- Voor het klimaat
- Sociale contacten
- Veiligheid
- Omdat de gemeente het niet doet

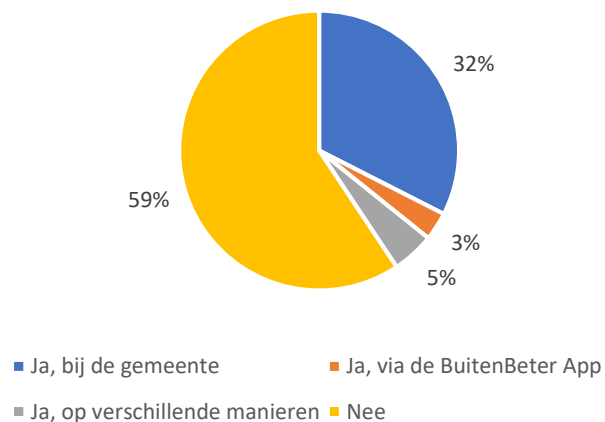
Conclusies

- Het grootste deel van de respondenten zegt (misschien) bij te (willen) dragen aan het onderhoud van het openbaar groen in de gemeente.
- Respondenten die geen interesse hebben, zeggen niet in staat te zijn dit te doen door leeftijd of druk schema.
- Respondenten die misschien interesse hebben, geven aan dat het afhangt van de verwachtingen en van een eventuele beloning.
- Respondenten die al een steentje bijdragen doen dit door: opruimen van zwerf- of bladafval, maaien bermen, snoeien struiken of wieden onkruid in de straat.

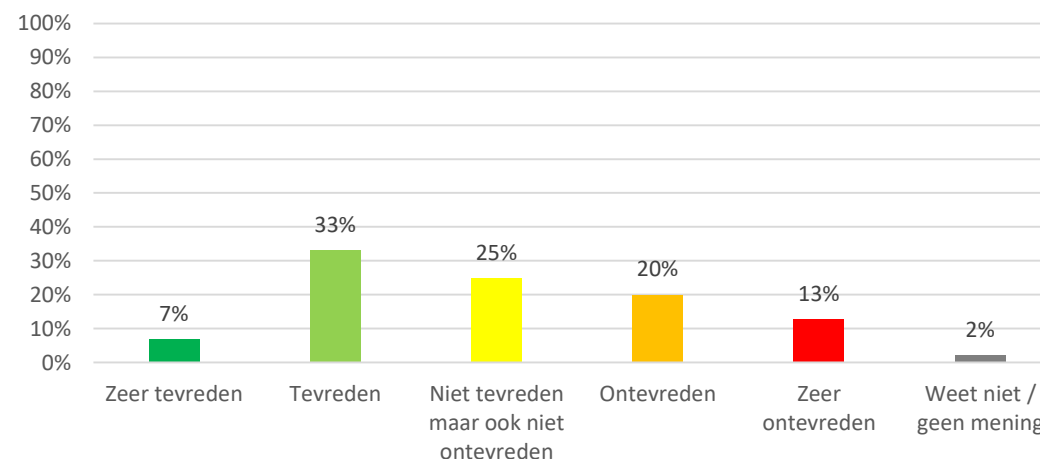
Melding maken



Heeft u weleens een melding gemaakt over het openbaar groen?



Hoe tevreden was u over de afhandeling van deze melding?



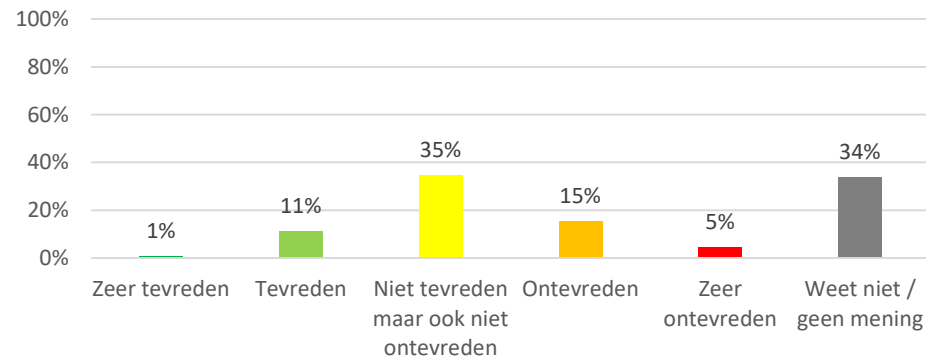
Conclusies

- Ca. 40% van de respondenten heeft wel eens een melding gemaakt over het openbaar groen. Hiervan is 40% (zeer) tevreden over de afhandeling van deze melding.
- Respondenten die ontevreden zijn over de afhandeling geven als reden aan: uitblijvende reacties, niet serieus genomen worden, ontevreden over de afhandeling, uitblijvende terugkoppeling of bedankje.
- Respondenten die tevreden zijn over de afhandeling geven als reden aan: snel en adequaat antwoord en afhandeling, systeem werkt naar behoren (melding via app of website).

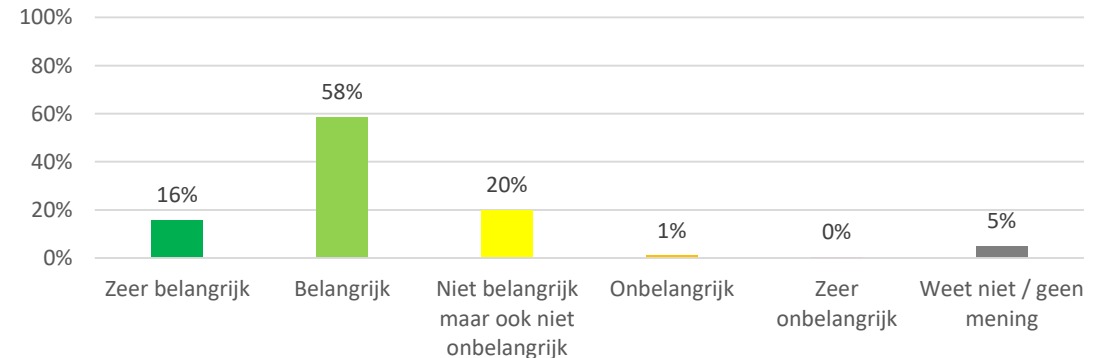
Communicatie gemeente



Hoe tevreden bent u over de communicatie van de gemeente over het beheer en beleid van het openbaar groen?



Hoe belangrijk vindt u het dat de gemeente communiceert over het beheer en beleid van het openbaar groen?



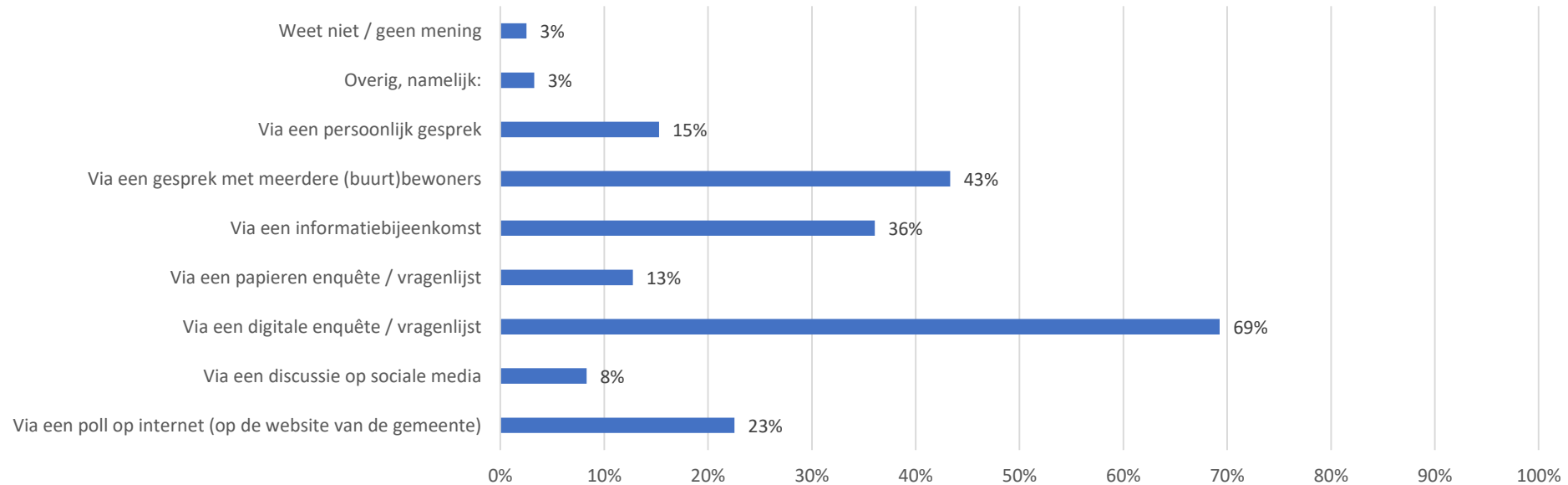
Conclusies

- Het grootste deel van de respondenten is tevreden noch ontevreden (35%) over de communicatie over het beheer en beleid van het openbaar groen. Er zijn meer mensen (zeer) ontevreden (20%) dan (zeer) tevreden (12%).
- 74% van de respondenten vindt communicatie over het beheer en beleid van openbaar groen (zeer) belangrijk.

Mening bevragen



Als de gemeente uw mening over een bepaalde kwestie wil, hoe kan ze dat het beste aanpakken?



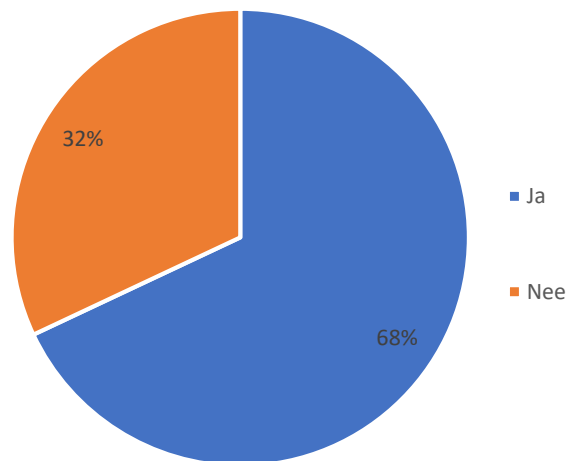
Conclusies

- De meerderheid geeft aan het liefst via een digitale enquête naar de mening over bepaalde kwesties te worden bevroegd, aangezien het huidige onderzoek een digitale enquête betreft.
- Hiernaast worden vooral fysieke maatregelen genoemd: gesprekken met inwoners, het organiseren van informatiebijeenkomsten of het houden van persoonlijke gesprekken.

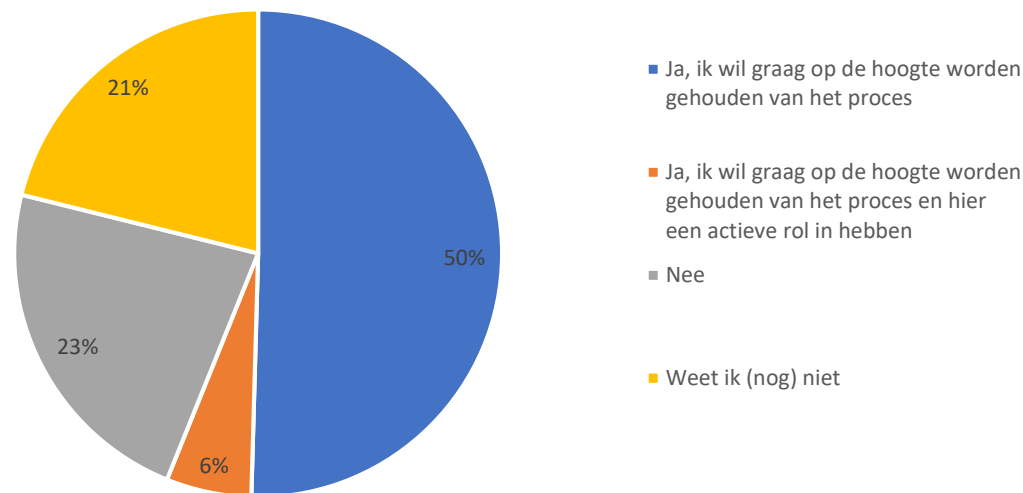
Op de hoogte blijven



Wilt u graag op de hoogte worden gehouden van de resultaten van dit onderzoek?



Wilt u graag op de hoogte worden gehouden van de rest van het proces omtrent het groenbeleidsplan?



Conclusies

- Twee derde van de respondenten wilt graag op de hoogte worden gehouden van de resultaten van dit onderzoek.
- Meer dan de helft van de respondenten wilt graag op de hoogte worden gehouden van het proces omtrent het groenbeleidsplan, waarvan circa 40 deelnemers ook een actieve rol in het proces willen innemen. 21% weet (nog) niet of zij betrokken willen blijven bij het proces.

Belangrijkste conclusies



1. Het algemene beeld over het openbaar groen is positief, maar kritisch.
2. Aantrekkelijk en afwisselend groen zijn belangrijk voor een prettige leefomgeving en dragen bij aan thema's als biodiversiteit, klimaatadaptatie en gezondheid.
3. De respondenten zijn relatief tevreden over het onderhoudsniveau van het openbaar groen. Een kleine meerderheid ziet graag dat het onderhoudsniveau in de hele gemeente gelijk is, van 44% mag het onderhoudsniveau binnen de gemeente verschillen.
4. De overlast van openbaar groen is beperkt. Overlast wordt met name ervaren op het gebied van bomen, bladafval, zwerfafval, onkruid en de eikenprocessierups.
5. Beleving en ontspanning staan voorop bij het gebruik van de openbare ruimte.
6. De meerderheid van de respondenten denkt dat openbaar groen kan bijdragen aan thema's als biodiversiteit, klimaatadaptatie en gezondheid en doet hiervoor suggesties.
7. Respondenten hebben geen (goed) beeld van de maatregelen die de gemeente nu neemt op het gebied van biodiversiteit en klimaatadaptatie.
8. Communicatie vanuit de gemeente over beheer en beleid en bij meldingen over openbaar groen kan beter.
9. Veel respondenten zijn bereid om of zetten zich al actief in om groen te onderhouden in de eigen buurt.
10. Respondenten willen betrokken worden bij de keuzes over groenbeheer en –inrichting en bij maatregelen om biodiversiteit en klimaatbeheersing te stimuleren.

Visie op groen van de respondenten



Op basis van de resultaten en conclusies, zijn de belangrijkste thema's en opgaven binnen het openbaar groen:

1. **Voldoende openbaar groen** binnen de kernen, met aandacht voor type groen (afwisselingdivers, plantkeuzes, ecologisch) en kwaliteit (beheer)
2. **Gebruik en beleving** (mooi, ontspanning, rust spelen/sporten) centraal stellen bij de inrichting en het beheer van openbaar groen
3. Inrichting en beheer (maaieren, bermen, snoeien) **openbaar groen afstemmen** op thema's als **biodiversiteit en klimaatadaptatie**
4. **Communicatie richting inwoners** over groen verbeteren om bewustwording en participatie te vergroten
5. **Inwoners actief betrekken** en stimuleren bij groenmaatregelen

Doorkijk proces



De gemeente Montferland zal **de resultaten** van deze enquête gebruiken als **input** voor het nieuwe groenbeleid. Dit najaar stelt de gemeente een **nieuw groenbeleidsplan** op en wil zij de **inwoners** van Montferland bij dit proces (blijven) **betrekken**. De **vervolgstappen** in dit proces zijn als volgt:

- Delen resultaten enquête met inwoners Montferland/ respondenten enquête en
- Toetsen conclusies en visierichting bij inwoners Montferland/ respondenten enquête
- Visierichting en aanvullende reacties hierop vertalen in het groenbeleidsplan
- Concept groenbeleidsplan ter inzage (eind 2020)